



ESTADÍSTICAS DE EXPORTACIÓN CUEROS

2002

SQS

ISO 9001:2000
NRD. 15.307

I Net

ISO 9001:2000
NRD. 15.307



DKD



TUV

LABORATORIO TECNOLÓGICO DEL URUGUAY

Av. Italia 6201 - C.P. 11500 MONTEVIDEO - URUGUAY - Tels.: (598-2) 601 3724*

latu@latu.org.uy / www.latu.org.uy


INTRODUCCIÓN

Presentamos a continuación los registros estadísticos de exportación del sector cueros y afines, correspondientes al pasado ejercicio 2002.

Este trabajo analiza el comportamiento del área, tanto en lo que tiene que ver con las exportaciones de cueros bovinos y ovinos, así como datos referidos a las exportaciones de manufacturas de cuero, artículos de peletería, otros cueros naturales y recortes y desperdicios de cueros.

Asimismo, se trata separadamente la comercialización al exterior de los cueros nacionales y los introducidos en el Régimen de Admisión Temporal para Perfeccionamiento Activo, incluyéndose los descarnes en tanto subproductos del cuero.

En materia de cifras globales, las exportaciones de cueros y sus manufacturas durante el año 2002 disminuyeron 10 % respecto a similar período del año 2001. Efectivamente, en el año 2002 el Banco Central del Uruguay registra exportaciones por 251.823.422 dólares, en tanto en el 2001 lo hace por 280.035.533 dólares.



Si se analiza la situación de los cueros bovinos en relación al año 2001 se observa una disminución del 9,8 %. Durante el año 2002 se verifican exportaciones por U\$S 211.201.214 de cueros y artículos de cueros bovinos, siendo los principales destinos Asia (36 %), Estados Unidos (23 %) y Unión Europea (22 %).

En cuanto a los cueros ovinos, se observa una disminución del 8,2 % respecto al año anterior. Se han exportado U\$S 37.707.313, fundamentalmente a la Unión Europea (49 %), Asia (19 %) y Resto de América (16 %). Respecto a los restantes cueros (demás cueros naturales; cueros naturales y artificiales sin especificar; y recortes y desperdicios de cuero) se verifica una disminución del 40,1 %.

Este trabajo fue elaborado por la Gerencia de Comercio Exterior con la colaboración del Sector Cueros de la Gerencia de Tecnología del LATU. Para ello se basó en las siguientes fuentes de información: Exportaciones de 2002 (Banco Central del Uruguay); Estadísticas del Sector Cueros de los años 1998 a 2001 (LATU) y Base de datos de Admisión Temporal (LATU).



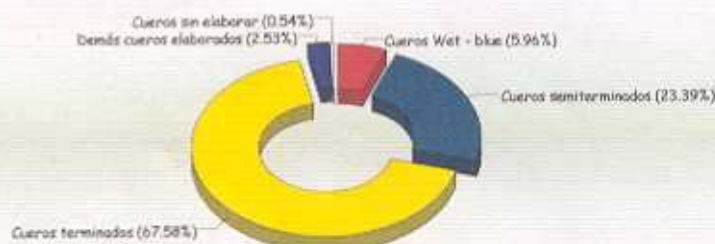
EXPORTACIÓN DE CUEROS BOVINOS



AÑO 2002

IMPORTE EN DÓLARES

	MERCOSUR	ESTADOS UNIDOS	RESTO DE AMÉRICA	UNIÓN EUROPEA	RESTO DE EUROPA	ASIA	RESTO MUNDO	TOTAL (FOB)
CUEROS SIN ELABORAR								
Secos	11,438	-----	-----	-----	-----	-----	-----	11,438 dólares
Salados húmedos	435,846	28,000	-----	105,985	42,486	99,145	21,362	732,824 dólares
Salados secos	-----	-----	-----	19,819	-----	2,001	-----	21,820 dólares
Los demás cueros	370,924	-----	-----	-----	-----	-----	-----	370,924 dólares
Sub - total cueros sin elaborar	818,208	28,000	0	125,804	42,486	101,146	21,362	1,137,006 dólares
CUEROS ELABORADOS								
Wet - blue	617,025	162,155	221	1,443,902	-----	10,365,400	500	12,589,203 dólares
Semiterminados	459,053	8,268,059	1,762,770	18,718,656	53,708	17,649,582	2,481,042	49,392,870 dólares
Terminados	6,394,304	39,782,904	15,297,390	24,762,897	954,546	46,040,545	9,497,328	142,729,914 dólares
Los demás cueros	1,022,615	510	-----	244,330	64,743	73,728	-----	1,405,926 dólares
Piquelados	35,255	-----	-----	154,823	-----	952,929	-----	1,143,007 dólares
Descarnes Wet - blue	572,413	-----	-----	541,295	-----	301,277	-----	1,414,985 dólares
Descarnes semiterminados	54,313	18,492	5,029	-----	-----	-----	-----	77,834 dólares
Descarnes terminados	-----	-----	72,112	-----	-----	-----	-----	72,112 dólares
Marroquinería y otros artíc. confeccionados	1,974	470,084	183,865	6,218	-----	21,926	-----	684,067 dólares
Prendas y accesorios de vestir	26,332	9,709	403,043	24,484	-----	7,479	-----	471,047 dólares
Calzado y sus accesorios	722	32,160	1,807	-----	-----	-----	48,554	83,243 dólares
Sub - total cueros elaborados	9,184,006	48,744,073	17,726,237	45,896,605	1,072,997	75,412,866	12,027,424	210,064,208 dólares
Total exportado	10,002,214	48,772,073	17,726,237	46,022,409	1,115,483	75,514,012	12,048,786	211,201,214 dólares



VOLUMEN FÍSICO

	MERCOSUR	ESTADOS UNIDOS	RESTO DE AMÉRICA	UNIÓN EUROPEA	RESTO DE EUROPA	ASIA	RESTO MUNDO	TOTAL
CUEROS SIN ELABORAR								
Secos	13,150	-----	-----	-----	-----	-----	-----	13,150 Kilos
Salados húmedos	343,250	9,000	-----	151,896	15,000	40,993	35,669	595,808 Kilos
Salados secos	-----	-----	-----	11,261	-----	1,000	-----	12,261 Kilos
Los demás cueros	1,665,000	-----	-----	-----	-----	-----	-----	1,665,000 Kilos
CUEROS ELABORADOS								
Wet - blue	397,731	167,170	29	1,223,212	-----	12,064,025	2,000	13,854,167 Kilos
Semiterminados	32,278	350,877	78,644	774,222	4,520	1,201,533	114,451	2,556,525 Kilos
Terminados	305,277	1,576,196	678,868	1,114,742	71,468	2,689,709	322,924	6,759,184 Kilos
Los demás cueros	99,248	16	-----	18,090	4,618	4,002	-----	125,974 Kilos
Piquelados	73,565	-----	-----	298,650	-----	1,494,905	-----	1,867,120 Kilos
Descarnes Wet - blue	461,858	-----	-----	706,203	-----	394,146	-----	1,562,207 Kilos
Descarnes semiterminados	17,673	1,472	530	-----	-----	-----	-----	19,675 Kilos
Descarnes terminados	-----	-----	6,445	-----	-----	-----	-----	6,445 Kilos
Marroquinería y otros artíc. confeccionados	-----	14,648	1,562	114	-----	807	-----	17,131 Kilos
Marroquinería y otros artíc. confeccionados	105	146	4,962	-----	-----	24	-----	5,237 Unid.
Prendas y accesorios de vestir	581	74	8,125	195	-----	184	-----	9,159 Kilos
Calzado y sus accesorios	46	938	143	-----	-----	-----	6,192	7,319 Pares

EXPORTACIÓN DE CUEROS OVINOS



AÑO 2002

IMPORTE EN DÓLARES

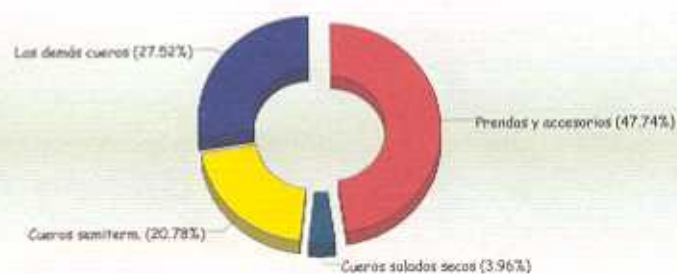
CUEROS ELABORADOS Y SIN ELABORAR

	MERCOSUR	ESTADOS UNIDOS	RESTO DE AMÉRICA	UNIÓN EUROPEA	RESTO DE EUROPA	ASIA	RESTO MUNDO	TOTAL (FOB)
Salados secos o secos	595,126	25,280	-----	914,128	298,675	175,919	-----	2,009,128 dólares
Piquelados	-----	-----	-----	38,650	21,140	-----	-----	59,790 dólares
Wet - blue	-----	-----	-----	-----	-----	-----	-----	0 dólares
Terminados	-----	-----	-----	314,152	-----	35,691	-----	349,843 dólares
Semiterminados	126,279	271,684	932,316	2,206,263	549,436	6,446,175	-----	10,532,153 dólares
Salados húmedos	-----	-----	-----	12,840	16,613	-----	-----	29,453 dólares
Los demás cueros	-----	-----	-----	-----	-----	-----	-----	0 dólares
Sub - total cueros elaborados y sin elaborar	721,405	296,964	932,316	3,486,033	885,864	6,657,785	0	12,980,367 dólares

CUEROS MANUFACTURADOS

Prendas y accesorios de vestir	127,146	2,809,690	4,897,242	14,507,122	1,217,945	426,611	210,472	24,196,228 dólares
Marroquinería y otros artíc. confeccionados	-----	4,791	24,654	436,253	357	-----	-----	466,055 dólares
Cubreasientos	-----	-----	-----	2,665	-----	-----	-----	2,665 dólares
Calzado y sus accesorios	-----	6,300	-----	55,560	138	-----	-----	61,998 dólares
Sub - total cueros manufacturados	127,146	2,820,781	4,921,896	15,001,600	1,218,440	426,611	210,472	24,726,946 dólares

Total exportado 848,551 3,117,745 5,854,212 18,467,633 2,104,304 7,084,396 210,472 37,707,313 dólares



VOLUMEN FÍSICO

CUEROS ELABORADOS Y SIN ELABORAR

	MERCOSUR	ESTADOS UNIDOS	RESTO DE AMÉRICA	UNIÓN EUROPEA	RESTO DE EUROPA	ASIA	RESTO MUNDO	TOTAL
Salados secos o secos	411,969	13,948	-----	612,088	154,636	97,616	-----	1,290,257 Kilos
Piquelados	-----	-----	-----	11,339	6,858	-----	-----	18,197 Kilos
Terminados	-----	-----	-----	4,297	-----	350	-----	4,647 Kilos
Semiterminados	6,415	12,943	40,254	130,451	66,601	405,631	-----	662,295 Kilos
Salados húmedos	-----	-----	-----	18,200	20,660	-----	-----	38,860 Kilos

CUEROS MANUFACTURADOS

Prendas y accesorios de vestir	1,695	87,088	70,604	176,063	18,215	1,068	597	355,330 Kilos
Marroquinería y otros artíc. confeccionados	-----	404	1,312	14,801	20	-----	-----	16,537 Kilos
Marroquinería y otros artíc. confeccionados	-----	-----	204	1	-----	-----	-----	205 Unid.
Cubreasientos	-----	-----	-----	126	-----	-----	-----	126 Kilos
Calzado y sus accesorios	-----	-----	-----	3,163	-----	-----	-----	3,163 Kilos
Calzado y sus accesorios	-----	600	-----	1,683	32	-----	-----	2,315 Pares

EXPORTACIÓN DE OTROS CUEROS

AÑO 2002



IMPORTE EN DÓLARES

OTROS CUEROS NATURALES

LOBO DE MAR, NUTRIA ZORRO, VISÓN, CONEJO

	MERCOSUR	ESTADOS UNIDOS	RESTO DE AMÉRICA	UNIÓN EUROPEA	RESTO DE EUROPA	ASIA	RESTO MUNDO	TOTAL (FOB)
Prendas y accesorios de vestir	-----	-----	43,011	61,179	16,534	-----	15,770	136,494 dólares
Pieles curtidas	-----	1,755	500	1,962	-----	-----	-----	4,217 dólares
Marroquinería y otros artíc. confeccionados	-----	1,206	612	6,467	-----	-----	-----	8,285 dólares
Cueros sin industrializar	-----	44,508	-----	17,613	-----	34,240	-----	96,361 dólares

EQUINOS, CAPRINOS, PORCINOS, OTROS

Prendas y accesorios de vestir	16,717	8,387	323,462	161,753	11,225	39,410	6,848	567,802 dólares
Pieles curtidas	-----	2,762	-----	388,829	-----	231,583	-----	623,174 dólares
Marroquinería y otros artíc. confeccionados	-----	596	-----	12,496	-----	-----	-----	13,092 dólares
Cueros sin industrializar	34,822	9,138	94,011	45,952	-----	41,941	12,350	238,214 dólares
Total otros cueros naturales	51,539	68,352	461,596	696,251	27,759	347,174	34,968	1,687,639 dólares

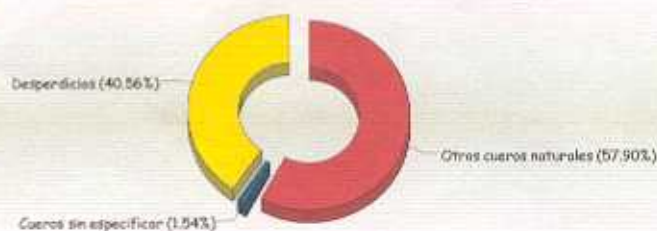
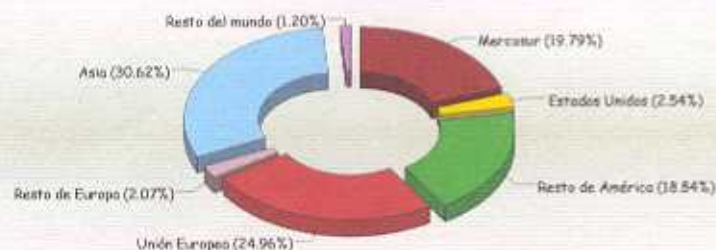
CUEROS NATURALES O ARTIFICIALES (REGENERADOS) SIN ESPECIFICAR

Prendas y accesorios de vestir	-----	3,227	377	91	-----	-----	-----	3,695 dólares
Cueros elaborados y sin elaborar	3,000	-----	4,439	2,047	-----	27,646	-----	37,132 dólares
Marroquinería y otros artíc. confeccionados	-----	-----	494	701	-----	-----	-----	1,195 dólares
Calzado y sus accesorios	-----	1,980	-----	860	-----	-----	-----	2,840 dólares
Total otros cueros sin especificar	3,000	5,207	5,310	3,699	0	27,646	0	44,862 dólares

RECORTES Y DESPERDICIOS

RECORTES Y DESPERDICIOS	522,205	441	82,143	27,515	32,500	517,590	-----	1,182,394 dólares
--------------------------------	----------------	------------	---------------	---------------	---------------	----------------	--------------	--------------------------

Total exportado 576,744 74,000 549,049 727,465 60,259 892,410 34,968 2,914,895 dólares



VOLUMEN FÍSICO

OTROS CUEROS NATURALES

LOBO DE MAR, NUTRIA ZORRO, VISÓN, CONEJO

	MERCOSUR	ESTADOS UNIDOS	RESTO DE AMÉRICA	UNIÓN EUROPEA	RESTO DE EUROPA	ASIA	RESTO MUNDO	TOTAL
Prendas y accesorios de vestir	-----	-----	170	139	41	-----	13	363 Kilos
Pieles curtidas	-----	23	1	15	-----	-----	-----	39 Kilos
Marroquinería y otros artíc. confeccionados	-----	4	13	85	-----	-----	-----	102 Kilos
Marroquinería y otros artíc. confeccionados	-----	-----	-----	2	-----	-----	-----	2 Unid.
Cueros sin industrializar	-----	4,085	-----	701	-----	2,822	-----	7,608 Kilos

EQUINOS, CAPRINOS, PORCINOS, OTROS

Prendas y accesorios de vestir	147	91	3,378	686	44	153	75	4,574 Kilos
Pieles curtidas	-----	75	-----	9,891	-----	3,374	-----	13,340 Kilos
Marroquinería y otros artíc. confeccionados	-----	16	-----	278	-----	-----	-----	294 Kilos
Cueros sin industrializar	43,550	381	72,500	27,798	-----	78,010	694	222,933 Kilos

CUEROS NATURALES O ARTIFICIALES (REGENERADOS) SIN ESPECIFICAR

Prendas y accesorios de vestir	-----	70	12	2	-----	-----	-----	84 Kilos
Cueros elaborados y sin elaborar	2,670	-----	91	19	-----	369	-----	3,149 Kilos
Marroquinería y otros artíc. confeccionados	-----	-----	84	20	-----	-----	-----	104 Kilos
Calzado y sus accesorios	-----	90	-----	206	-----	-----	-----	296 Pares

RECORTES Y DESPERDICIOS

RECORTES Y DESPERDICIOS	5,177,130	10	433,377	28,061	4,780	413,798	-----	6,057,156 Kilos
--------------------------------	------------------	-----------	----------------	---------------	--------------	----------------	--------------	------------------------


EXPORTACIONES DEL SECTOR CUEROS Y AFINES

EVOLUCIÓN EN LOS ÚLTIMOS CINCO AÑOS

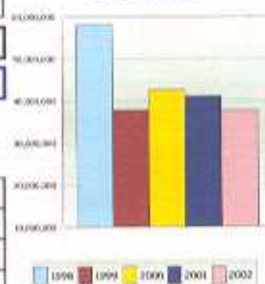
CUEROS BOVINOS

	1998	1999	2000	2001	2002
SIN ELABORAR					
Secos	278,814	42,878	82,892	-----	11,438
Salados	1,186,267	198,747	176,483	363,628	754,644
Los demás cueros	369,925	181,447	15,070	45,465	370,924
Sub - total	1,837,006	423,072	274,445	409,093	1,137,006
ELABORADOS					
Piquelados	39,350	27,750	50,561	127,828	1,143,007
Wet - blue	7,018,560	4,724,603	2,761,956	597,765	12,589,203
Semiterminados	92,023,324	91,390,774	85,854,903	98,915,847	49,392,870
Terminados	64,675,610	63,871,384	112,548,789	117,898,051	142,729,914
Los demás cueros	5,715	-----	-----	-----	1,405,926
Descarnes Wet - blue	13,333,479	10,958,690	12,647,307	12,181,157	1,414,985
Descarnes semiterminados	98,084	81,397	28,131	82,860	77,834
Descarnes terminados	-----	-----	45,360	113,074	72,112
Marroquinería y otros artíc. confeccionados	777,287	254,273	83,576	251,211	684,067
Prendas y accesorios de vestir	6,168,465	4,939,285	2,709,146	985,917	471,047
Calzado y sus accesorios	10,508,413	8,888,330	5,348,722	2,541,411	83,243
Sub - total	194,648,287	185,136,486	222,078,451	233,695,121	210,064,208
TOTAL CUEROS BOVINOS	196,485,293	185,559,558	222,352,896	234,104,214	211,201,214

Evolución de las exportaciones de cuero bovino



Evolución de las exportaciones de cuero ovino



Evolución de las exportaciones de los demás cueros




CUEROS OVINOS

	1998	1999	2000	2001	2002
ELABORADOS Y SIN ELABORAR					
Salados secos a secos	420,720	63,638	618,907	1,787,189	2,009,128
Piquelados	-----	351,245	3,405	65,392	59,790
Wet - blue	-----	172	-----	-----	-----
Terminados	397,558	346,137	209,605	227,291	349,843
Semiterminados	18,527,182	7,465,812	9,248,961	9,914,916	10,532,153
Salados húmedos	-----	-----	201,329	93,290	29,453
Los demás cueros	-----	24,480	2,184	-----	-----
Sub - total	19,345,460	8,251,484	10,284,391	12,088,078	12,980,367
MANUFACTURADOS					
Prendas y accesorios de vestir	38,145,558	29,222,084	32,174,071	28,887,957	24,196,228
Marroquinería y otros artíc. confeccionados	118,908	91,171	23,194	40,044	466,055
Cubreasientos	101,679	70,028	28,459	2,573	2,665
Calzado y sus accesorios	364,470	208,845	130,601	45,886	61,998
Sub - total	38,730,615	29,592,128	32,356,325	28,976,460	24,726,946
TOTAL CUEROS OVINOS	58,076,075	37,843,612	42,640,716	41,064,538	37,707,313

OTROS CUEROS

	1998	1999	2000	2001	2002
LOBO DE MAR, NUTRIA, ZORRO, VISÓN, CONEJO					
Cueros industrializados	231,866	160,550	124,324	84,134	148,996
Cueros sin industrializar	801,464	195,830	300,766	298,717	96,361
EQUINOS, CAPRINOS, PORCINOS, OTROS					
Cueros industrializados	2,675,237	2,569,609	2,112,542	2,394,053	1,204,068
Cueros sin industrializar	115,558	139,147	342,018	459,140	238,214
TOTAL OTROS CUEROS NATURALES	3,824,125	3,065,136	2,879,650	3,236,044	1,687,639
OTROS CUEROS NATURALES O ARTIFICIALES (REGENERADOS) SIN ESPECIFICAR					
Prendas y accesorios de vestir	6,907	4,918	11,534	2,148	3,695
Cueros elaborados y sin elaborar	352,610	15,622	27,726	171,815	37,132
Marroquinería y otros artíc. confeccionados	841,147	473,233	453,990	406,622	1,195
Calzado y sus accesorios	95,641	389,790	558,233	96,731	2,840
TOTAL CUEROS SIN ESPECIFICAR	1,296,305	883,563	1,051,483	677,316	44,862
DESPERDICIOS DE CUERO					
TOTAL RECORTES Y DESPERDICIOS	1,078,287	559,496	719,690	953,421	1,182,394

EVOLUCIÓN DE LAS EXPORTACIONES



TOTAL EXPORTADO

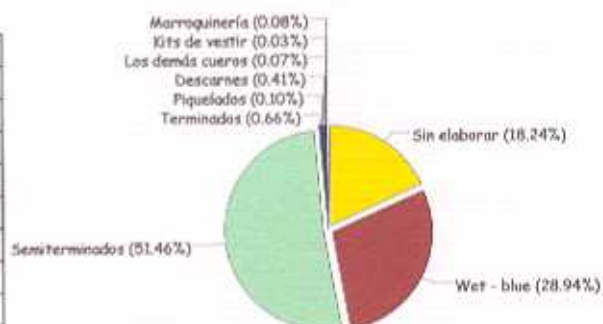
	1998	1999	2000	2001	2002
TOTAL EXPORTADO	260,760,085	227,911,365	269,644,435	280,035,533	251,823,422

CUEROS EN EL RÉGIMEN DE ADMISION TEMPORARIA IMPORTE AUTORIZADO DURANTE EL AÑO 2002

El Régimen de Admisión Temporal para Perfeccionamiento Activo, reglamentado por el Decreto 420 / 990 y concordantes, regula el ingreso, procesamiento, ensamblado y exportación de bienes cuya introducción por determinado lapso, sin el pago de gravámenes y tributos, es permitida solo a condición de su transformación o integración a un producto distinto al ingresado y cuyo único destino es la exportación.

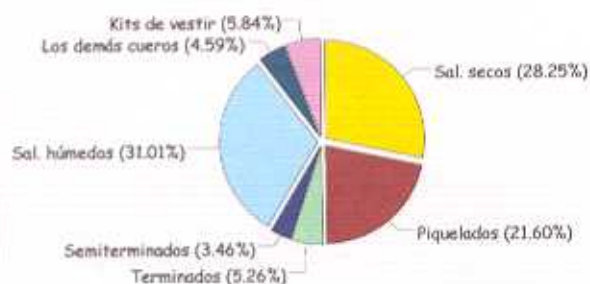
CUEROS BOVINOS

	TOTAL	Incid.
Sin elaborar	10,214,703 dólares CIF	16.6 %
Wet - blue	16,202,182 dólares CIF	26.3 %
Semiterminados	28,810,958 dólares CIF	46.7 %
Terminados	371,524 dólares CIF	0.6 %
Piquelados	58,743 dólares CIF	0.1 %
Descarnes	230,052 dólares CIF	0.4 %
Los demás cueros	40,659 dólares CIF	0.1 %
Kits y accesorios de vestir	17,700 dólares CIF	0.0 %
Marroquinería y otros artíc. confeccionados	44,916 dólares CIF	0.1 %
Total autorizado bovinos	55,991,437 dólares CIF	90.8 %



CUEROS OVINOS

	TOTAL	Incid.
Salados secos o secos	1,320,312 dólares CIF	2.1 %
Piquelados	1,009,445 dólares CIF	1.6 %
Terminados	245,971 dólares CIF	0.4 %
Semiterminados	161,846 dólares CIF	0.3 %
Salados húmedos	1,449,173 dólares CIF	2.4 %
Los demás cueros	214,391 dólares CIF	0.3 %
Kits y accesorios de vestir	272,844 dólares CIF	0.4 %
Total autorizado ovinos	4,673,962 dólares CIF	7.6 %



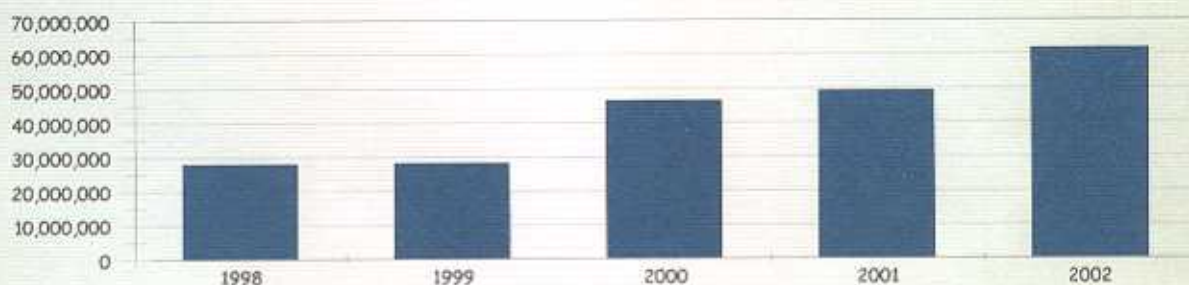
OTROS CUEROS

	TOTAL	Incid.
Lobo de mar, nutria, zorro, visón y conejo	213,009 dólares CIF	0.3 %
Equinos, caprinos, porcinos y otros	756,184 dólares CIF	1.2 %
Los demás cueros	31,013 dólares CIF	0.1 %
Total autorizado otros cueros	1,000,207 dólares CIF	1.6 %

IMPORTE AUTORIZADO EN LOS ÚLTIMOS AÑOS

1998	27,957,132 dólares CIF
1999	28,245,609 dólares CIF
2000	46,396,090 dólares CIF
2001	49,248,874 dólares CIF
2002	61,665,626 dólares CIF

EVOLUCIÓN DE LO AUTORIZADO EN A.T.



Fecha de edición: jul. 2003
Disponible en: <http://www.latu.org.uy>

Este trabajo ha sido elaborado por la Gerencia de Comercio Exterior del LATU, con la colaboración del Sector Cueros de la Gerencia de Tecnología y el Sector Publicaciones de la Dirección de Información Técnica.
Recopila datos correspondientes al año 2002.